

In wenigen Schritten durch die Vorabregistrierung

Zur Vorbereitung auf den ersten Impftermin, nutzen Sie bitte die „Vorabregistrierung“ (eine Art Online-Check-in) unter <https://impfen-bw.de/register/patienten> für Ihren Besuch im Impfzentrum.

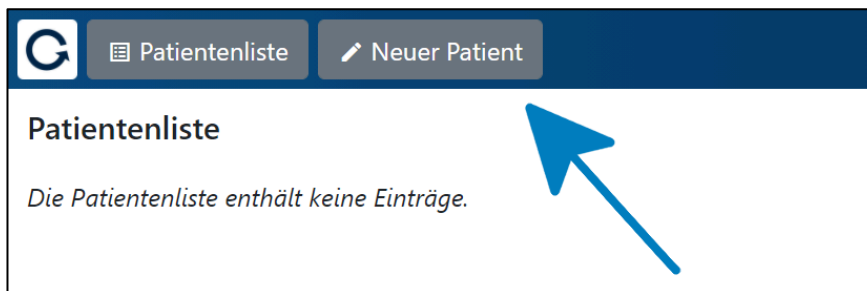
Die Vorabregistrierung beschleunigt die Abläufe im Impfzentrum und ermöglicht Ihnen, die für die Impfung notwendigen Informationen vorab in Ruhe zu lesen und auszufüllen.

Wenn Sie Probleme haben, die Website zu öffnen, kann das am verwendeten Internetbrowser (Firefox, Chrome, Edge oder Safari) liegen. Bitte versuchen Sie, die Website in einem anderen Browser (z. B. Firefox, Chrome oder Edge) aufzurufen und bitten ggf. Angehörige oder Freunde um Hilfe.

Wir bedanken uns bei Ihnen für Ihre Mithilfe.

Folgende Schritte sind für die Vorabregistrierung notwendig:

- 1) Öffnen Sie die Webseite <https://impfen-bw.de/register/patienten>
Dort klicken Sie auf die Schaltfläche „Neuer Patient“.
WICHTIG: Bitte für **jeden neuen Impfkandidaten mit „Neuer Patient“ beginnen**, sonst wird der vorherige Impfkandidat überschrieben.



- 2) Im nächsten Schritt wählen Sie bitte den Impfstoff, zu dem Sie einen Termin erhalten haben. Dazu klicken Sie einfach auf den Namen des Impfstoffs. Die Information, mit welchem Impfstoff Sie geimpft werden, finden Sie auf Ihrer schriftlichen Benachrichtigung.

Impfstoff
Wenn Ihnen mitgeteilt wurde, welcher Impfstoff für Ihre Impfung verwendet werden soll, geben Sie diesen bitte hier an.

BioNTech
Comirnaty (mRNA-Impfstoff)

AstraZeneca
Astra-Zeneca (Vektor-Impfstoff)

moderna
Moderna (mRNA-Impfstoff)

Der Impfstoff wurde mir nicht mitgeteilt.

- 3) Im nächsten Schritt tragen Sie Ihre persönlichen Daten in ein Formular ein. Nachdem Sie Ihre Daten eingegeben haben, klicken Sie bitte auf den Reiter „Anamnese“.

Prof. Dr. Mustermann, Max **Impfstoff**
AstraZeneca

geb. 16.04.1942
Musterstr. 42
12345

Personendaten **Anamnese**

Titel: Prof. Dr. Vorname: Max


Nachname: Mustermann

Geburtsdatum (TTMMJJJJ): 16.04.1942 Geschlecht: Männlich

Straße: Musterstr. Hausnummer: 42

PLZ: 12345 Ort: Musterstadt

Bitte füllen Sie den Anamnesebogen aus. Unmittelbar vor der Impfung im Impfzentrum führt der Impfarzt ein zusätzliches Aufklärungsgespräch mit Ihnen. Dort können Sie Fragen und Unsicherheiten besprechen.

 [Patientenliste](#) [Neuer Patient](#)

[Speichern](#) **Prof. Dr. Mustermann, Max** **Impfstoff**
AstraZeneca

geb. 16.04.1942
Musterstr. 42
12345 Musterstadt

Personendaten **Anamnese**

[Keine Anamnesen](#)

1. Besteht bei Ihnen derzeit eine akute Erkrankung mit Fieber? ja nein

2. Waren Sie in der Vergangenheit bereits an COVID-19 erkrankt? ja nein

3. Leiden Sie unter chronischen Erkrankungen oder Immunschwäche? (z.B. durch eine Chemotherapie, immunsupprimierende Therapie oder andere Medikamente) ja nein
wenn ja, welche (max. 55 Zeichen):

4. Leiden Sie an einer Blutgerinnungsstörung oder nehmen Sie blutverdünnende Medikamente ein? ja nein
wenn ja, welche (max. 55 Zeichen):

5. Ist bei Ihnen eine Allergie bekannt? ja nein
wenn ja, welche (max. 55 Zeichen):

6. Traten bei Ihnen nach einer früheren Impfung allergische Erscheinungen, hohes Fieber, Ohnmachtsanfälle oder andere ungewöhnliche Reaktionen auf? ja nein
wenn ja, welche (max. 55 Zeichen):

7. Bei Frauen im gebärfähigen Alter: Besteht zurzeit eine Schwangerschaft oder stillen Sie? ja nein

8. Sind Sie in den letzten 14 Tagen geimpft worden? ja nein

- 4) Sobald Sie alle Daten eingetragen haben, klicken Sie bitte auf die grüne Schaltfläche „Speichern“ in der linken Menüleiste.

Sollte nach dem Speichern ein Ausrufezeichen rot aufleuchten, ist das kein Problem. Das Ausrufezeichen weist Sie darauf hin, dass Sie ein Menüfeld, wie zum Beispiel Postleitzahl oder Telefonnummer, nicht ausgefüllt haben. Ein Klick auf das Ausrufezeichen genügt und Ihnen wird angezeigt, welches Menüfeld nicht ausgefüllt wurde. Dann die Information nachtragen und erneut auf „Speichern“ klicken. Nun erscheint ein grünes Häkchen.

The screenshot shows a patient data entry form for 'Mustermann, Max'. The form is titled 'Mustermann, Max' and 'Impfstoff AstraZeneca'. The patient's birth date is '12.05.1912' and the address is 'Straße 45, 456784 Falsche Stadt'. The form is divided into sections: 'Personendaten' (with a red warning icon) and 'Anamnese'. The 'Personendaten' section includes fields for 'Titel', 'Vorname', 'Nachname', 'Geburtsdatum (TTMMJJJJ)', 'Geschlecht', 'Straße', 'Hausnummer', 'PLZ', and 'Ort'. The 'PLZ' field contains '456784' and has a red border with the error message ''Postleitzahl' ungültig' below it. The 'Ort' field contains 'Falsche Stadt'. The 'Geburtsdatum' field contains '12.05.1912' and the 'Geschlecht' dropdown is set to 'Männlich'. The 'Straße' field contains 'Straße' and the 'Hausnummer' field contains '45'. The 'Titel' field is empty and the 'Vorname' field contains 'Max'. The 'Anamnese' section is currently empty. The left sidebar contains buttons for 'Speichern', 'Laufzettel', 'Anamnese', 'Aufklärung', and three 'Impfbescheinigung' buttons. The top navigation bar shows 'Patientenliste' and 'Neuer Patient'.

- 5) Nun können Sie den „Laufzettel“, die „Anamnese“ und die „Aufklärung“ drucken (oder alternativ als PDF-Datei speichern). Dazu klicken Sie auf die jeweilige Schaltfläche links und folgen jeweils den nachfolgenden Schritten.

Mustermann, Max **Impfstoff AstraZeneca**
 geb. 12.05.1912
 Straße 45
 12345 Falsche Stadt

Personendaten Anamnese

Titel Vorname
 Nachname

Nach dem Klicken auf die Schaltflächen „Laufzettel“, „Anamnese“ und „Aufklärung“ öffnet sich folgendes Fenster. Durch Klicken auf die Schaltfläche „Drucken“ öffnet sich ein weiteres Fenster.

Laufzettel
Max Mustermann, 16.04.1942 1. Impfung / 2. Impfung
 Musterstr. 42 COVID19/SARSCoV-2
 12345 Musterstadt

Bitte halten Sie die Reihenfolge der Stationen ein und geben den Laufzettel am Ende beim Praxispersonal ab

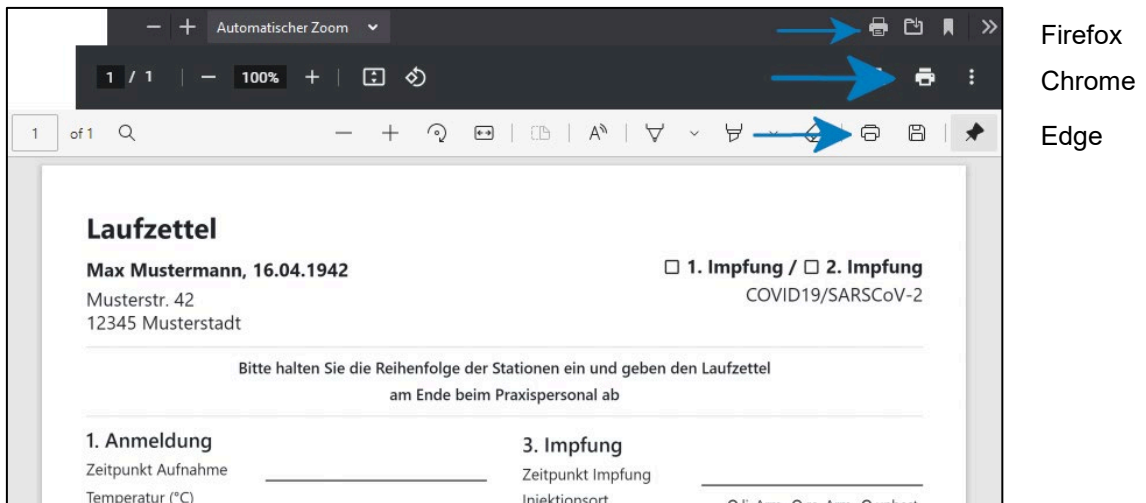
1. Anmeldung
 Zeitpunkt Aufnahme _____
 Temperatur (°C) _____
 Allergiepass Ja Nein
 Impfpass Ja Nein

3. Impfung
 Zeitpunkt Impfung _____
 Injektionsort i. a. re. a. unbest.
 Chargennummer _____
 Impfpasseintrag Ja Nein
 Impfstoffname Astra-Zeneca
 Hersteller AstraZeneca AB, Schweden

Sollte dies nicht erfolgen, hat Ihr Browser einen Popup-Blocker. Diesen müssen Sie deaktivieren. Eine Anleitung dazu finden Sie für alle gängigen Browser hier: <https://www.telekom.de/hilfe/rechnung/rechnung-erhalten/anleitung-popup-blocker-deaktivieren?samChecked=true>

Nun drucken Sie mit dem Druckersymbol oben rechts. Hier abgebildet für die Internetbrowser Firefox, Chrome und Edge (von oben nach unten).

WICHTIG: Bitte nicht beidseitig drucken und die Seiten nicht zusammen tackern.



Die erhobenen Daten werden nur auf Ihrem eigenen Rechner gespeichert, gelangen nicht auf einen externen Server oder werden an Dritte weitergegeben.

Nach dem Schließen des Browsers werden (bei entsprechender Voreinstellung) der Cache und somit die Daten gelöscht. Alternativ können die Daten auch im Reiter „Patientenliste“ jederzeit manuell gelöscht werden.

Bringen Sie den ausgefüllten Erhebungsbogen bitte ausgedruckt oder digital auf einem Smartphone oder Tablet zum vereinbarten Impftermin im Impfzentrum mit. Über den generierten QR-Code auf dem Laufzettel können die Daten dann im Impfzentrum automatisiert eingelesen und müssen vor Ort nicht neu erfasst werden.

Sollte es Ihnen nicht möglich sein, die Vorabregistrierung durchzuführen, wird diese in unserem Impfzentrum vor Ort mit Ihnen zusammen nachgeholt.